



MINISTERSTVO  
ZDRAVOTNÍCTVA  
SLOVENSKEJ REPUBLIKY

# Epidemiologická situácia

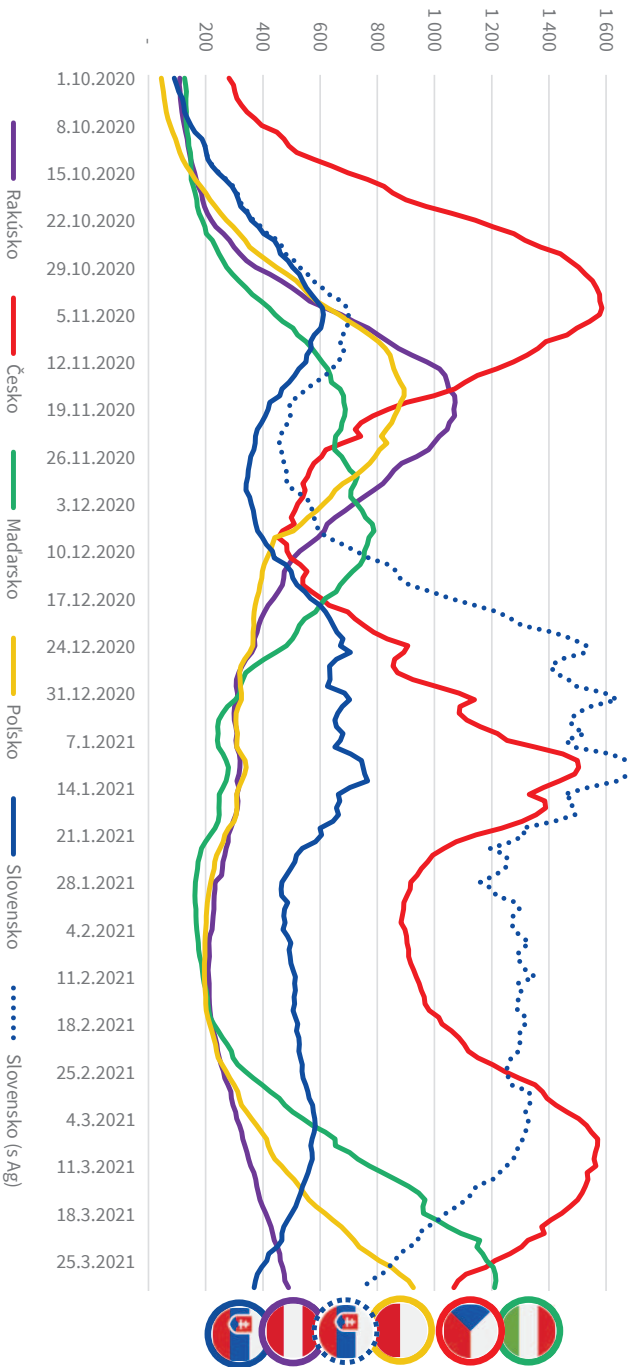
30.3.2021

Ministerstvo zdravotníctva SR








## Prehľad epidemiologickej situácie v zahraničí

## Porovnanie trendu incidencie (na 100 tisíc obyv.) v susedných krajinách



Dáta k: 30.3.2021, Zdroj: OWID, ECDC; SK Ag dáta: NCZI, UVZ

## Trend vývoja 14 dennej incidencie na 100 tisíc obyvateľov v okolitých krajinách

Krajina	1.3.2021	8.3.2021	15.3.2021	22.3.2021	29.3.2021	
Maďarsko	457	653	945	1159	<b>1210</b>	
Česko	1393	1570	1516	1326	<b>1068</b>	
Poľsko	318	419	544	719	<b>926</b>	
Rakúsko	290	337	384	440	<b>489</b>	
Slovensko	562	568	532	467	<b>369</b>	










14-denná incidencia z RT-PCR; Dáta k: 29.3.2021, Zdroj: OWID



## **Epidemická situácia v Slovenskej republike**

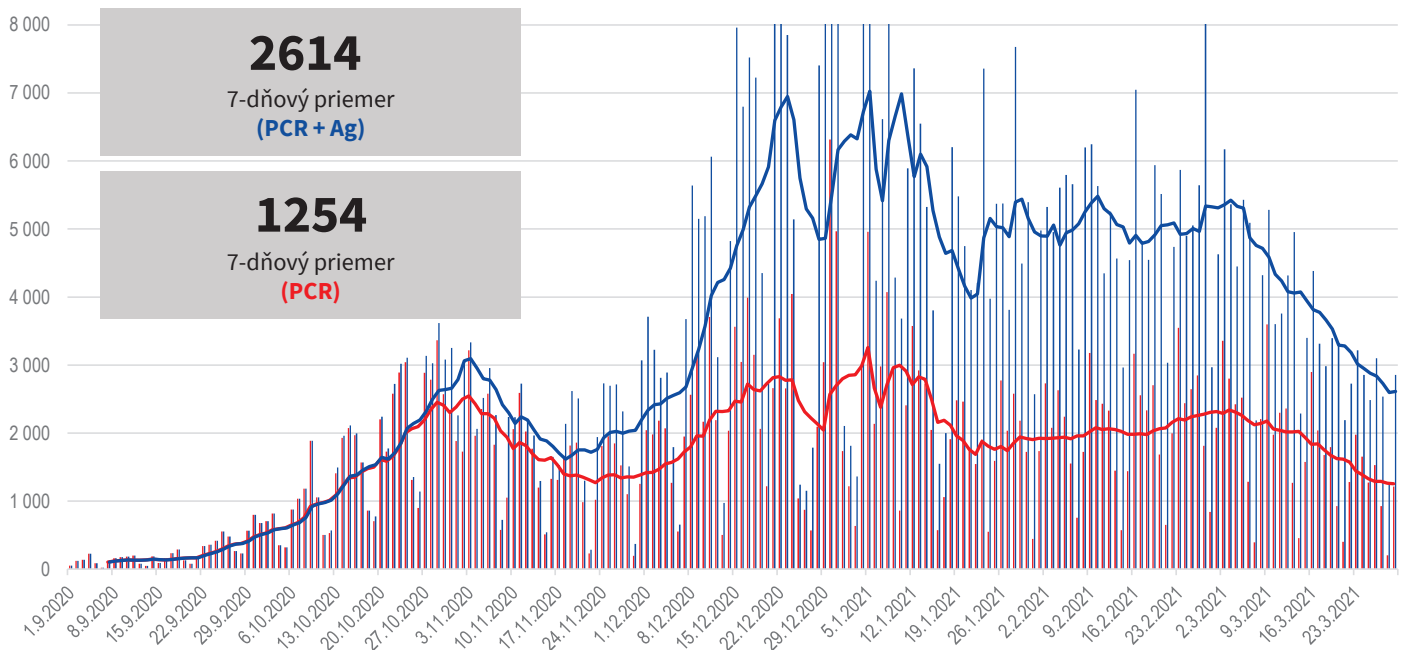
## Aktuálna situácia na Slovensku v číslach

29.3.2021 vs. 22.3.2021

<b>363/744</b> (450/914) 14d incidencia (PCR/Ag+PCR) 	<b>3337</b> (3620) Hospitalizovaní 	<b>355</b> (380) UPV 
<b>2614</b> (3184) 7-dňový priemer (Ag + PCR) 	<b>251131</b> (258566) 7-d priemer testov (Ag + PCR) 	<b>14%/1%</b> (16%/1%) Pozitivita testov (PCR/Ag) 
<b>71</b> (81) Denné úmrtia (ÚDZS) 	<b>938088</b> Aplikovaných vakcín 	<b>0.75-0.85</b> (0.85-0.9) Rt 

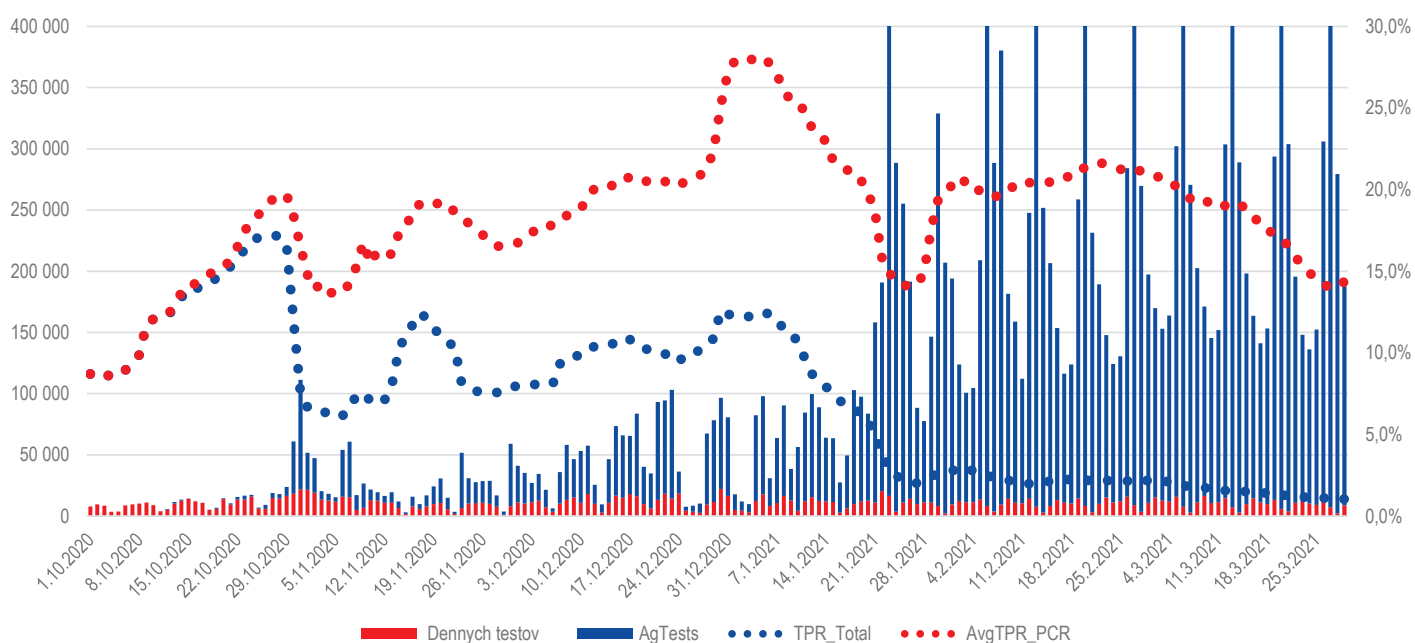
Dáta k: 30.3.2021 Zdroj: ÚVZ, NCZI, ÚDZS

## Vývoj počtu potvrdených prípadov



Dáta ku: 30.3.2021; Zdroj: ÚVZ, NCZI

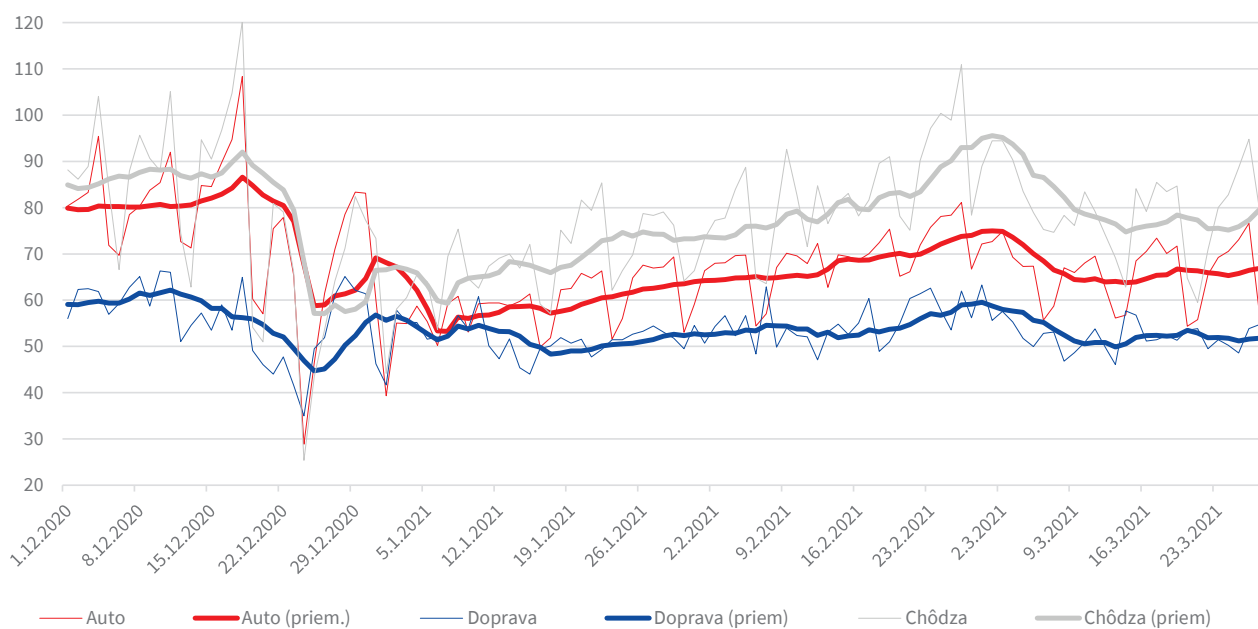
## Vývoj počtu testov a pozitivity testov



Dáta ku: 29.3.2021; Zdroj: ÚVZ, NCZI



## Mobilita na Slovensku (Apple)

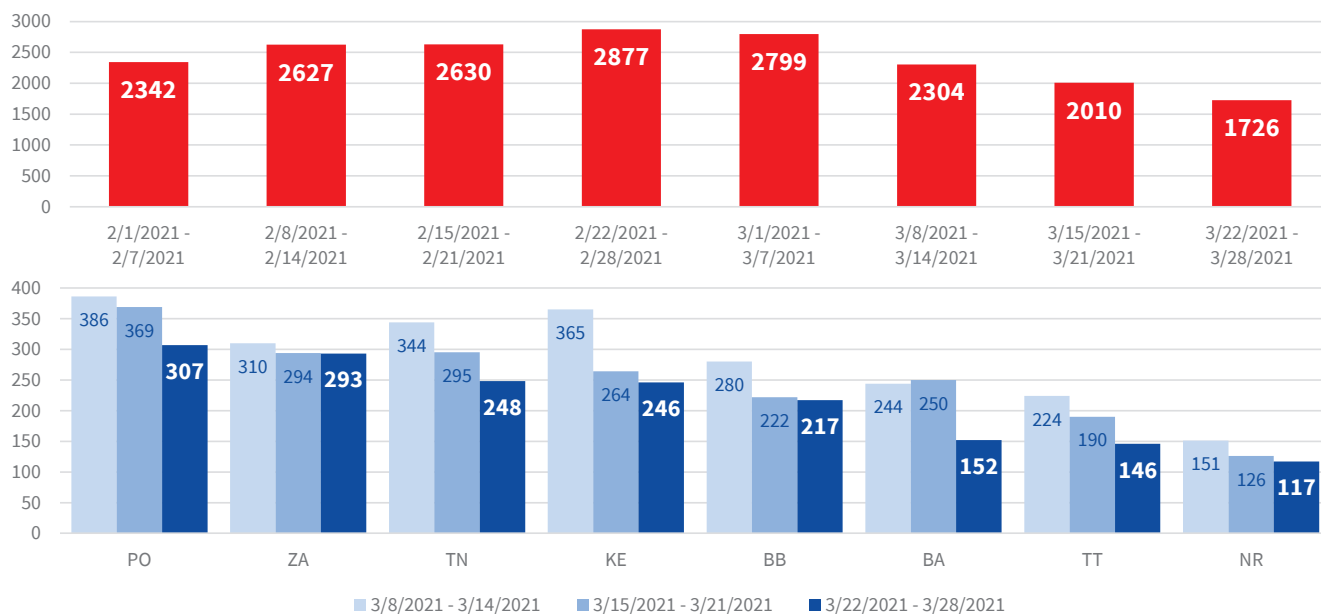


Dáta k: 29.3.2021, Zdroj: Apple Maps (27.3)



## **Situácia v nemocniciach**

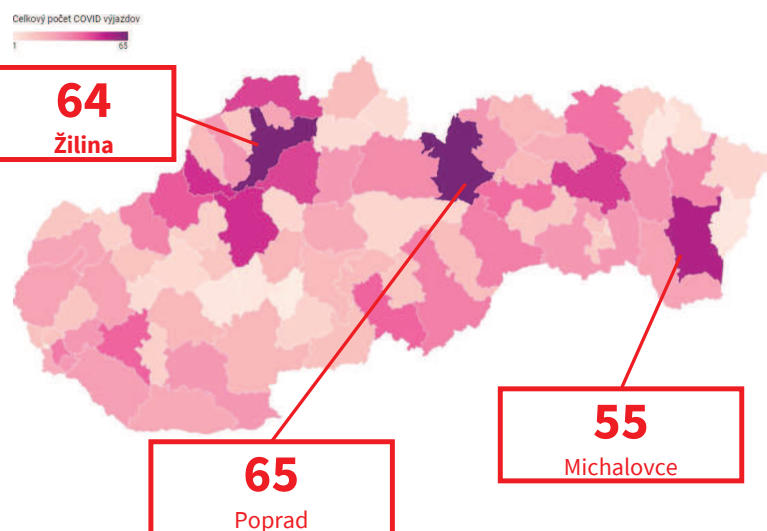
## Počet výjazdov ZZS ku COVID pacientom (suspektní a pozitívni)



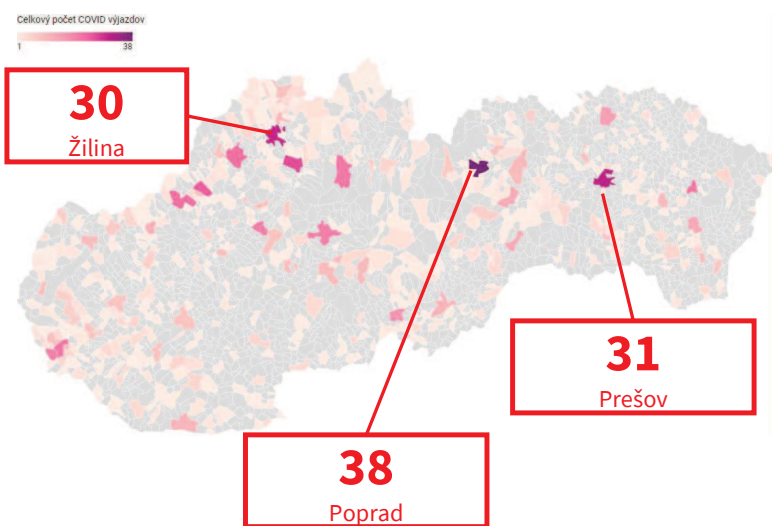
Dáta k: 29.3.2021, Zdroj: OS ZZS

## Počet výjazdov ZSZ ku COVID pacientom (susp. a pozit.) za predch. 7 dní podľa okresov, obcí

### Okresy

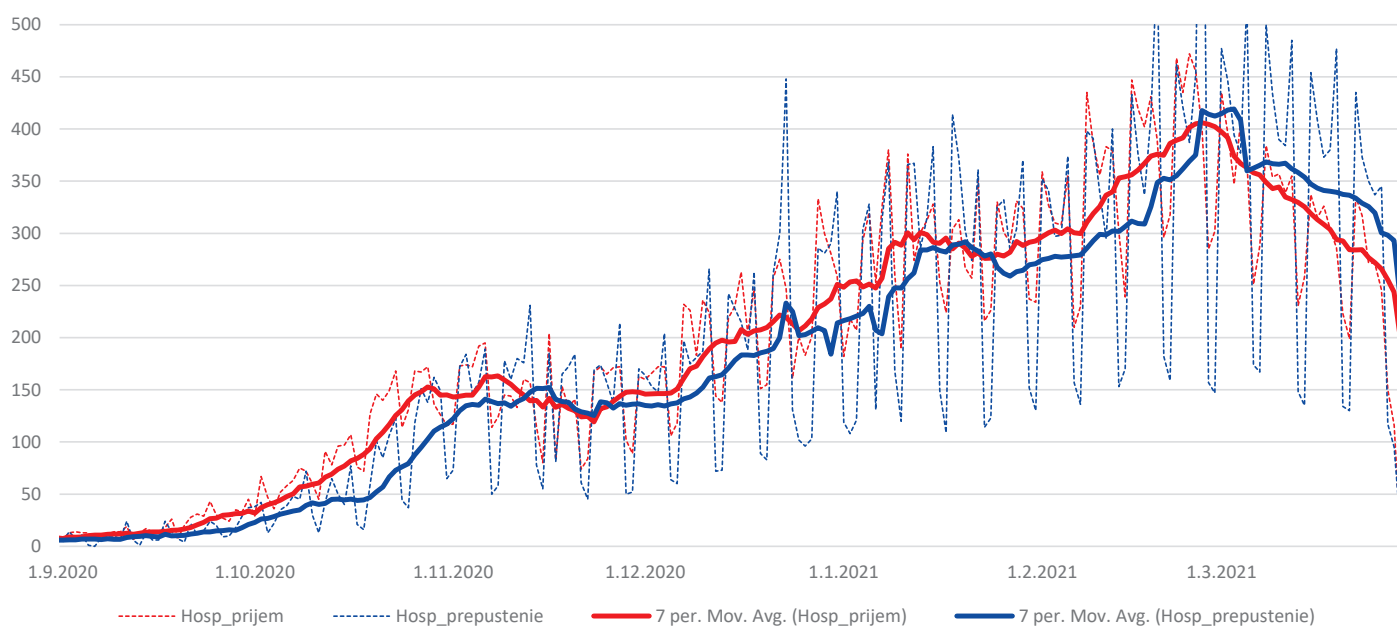


### Obce



Dáta k: 29.3.2021, Zdroj: OS ZSZ


## Príjmy a prepustenia z nemocníc



Dáta k: 30.3.2021, Zdroj: NCZI

## Obsadenosť a kapacita lôžok na Slovensku

### Reprofilizované lôžka



### Ostatné lôžka

6 143	34	5 034	non-O2
iné obs.	Covid obs.	voľné	
2 812	142	2 065	O2
iné obs.	Covid obs.	voľné	
288	3	275	JIS 1
iné obs.	Covid obs.	voľné	
150	0	98	JIS 2
iné obs.	Covid obs.	voľné	
80	6	82	JIS 3
iné obs.	Covid obs.	voľné	
150	9	83	OAIM
iné obs.	Covid obs.	voľné	
9 623	194	7 637	Spolu
iné obs.	Covid obs.	voľné	

85%  
obs.

Dáta k: 30.3.2021, Zdroj: NCZI

## Veková štruktúra pacientov prijatých do nemocníc

NOVÉ HOSPITALIZÁCIE PODĽA VEKOVEJ SKUPINY									
PANEL A	0-15	16-30	31-40	41-50	51-60	61-70	71-80	81-90	> 91
16/11/2020 - 22/11/2020	8	20	28	50	125	267	277	182	26
23/11/2020 - 29/11/2020	4	17	38	68	133	275	342	223	36
30/11/2020 - 06/12/2020	15	17	42	62	161	292	338	223	22
07/12/2020 - 13/12/2020	17	40	39	101	221	363	412	284	38
14/12/2020 - 20/12/2020	9	41	60	89	194	421	453	300	36
21/12/2020 - 27/12/2020	19	38	62	121	205	447	453	279	32
28/12/2020 - 03/01/2021	12	44	68	136	288	503	496	328	49
04/01/2021 - 10/01/2021	15	53	86	198	339	563	538	328	44
11/01/2021 - 17/01/2021	23	59	78	183	326	625	564	331	35
18/01/2021 - 24/01/2021	21	50	88	175	336	547	514	296	42
25/01/2021 - 31/01/2021	29	66	103	195	369	613	522	261	46
01/02/2021 - 07/02/2021	32	49	94	207	355	656	559	300	38
08/02/2021 - 14/02/2021	23	61	101	215	475	727	602	332	48
15/02/2021 - 21/02/2021	17	74	136	267	513	790	623	356	37
22/02/2021 - 28/02/2021	23	70	138	317	553	861	655	334	46
01/03/2021 - 07/03/2021	36	51	115	285	538	778	615	284	38
08/03/2021 - 14/03/2021	28	58	102	245	441	776	583	266	37
15/03/2021 - 21/03/2021	22	58	114	263	396	697	496	212	28
22/03/2021 - 28/03/2021	13	50	82	200	355	574	454	192	14

PROPORČNÉ VYJADRENIE									
PANEL B	0-15	16-30	31-40	41-50	51-60	61-70	71-80	81-90	> 91
16/11/2020 - 22/11/2020	1%	2%	3%	5%	13%	27%	28%	19%	3%
23/11/2020 - 29/11/2020	0%	1%	3%	6%	12%	24%	30%	20%	3%
30/11/2020 - 06/12/2020	1%	1%	4%	5%	14%	25%	29%	19%	2%
07/12/2020 - 13/12/2020	1%	3%	3%	7%	15%	24%	27%	19%	3%
14/12/2020 - 20/12/2020	1%	3%	4%	6%	12%	26%	28%	19%	2%
21/12/2020 - 27/12/2020	1%	2%	4%	7%	12%	27%	27%	17%	2%
28/12/2020 - 03/01/2021	1%	2%	4%	7%	15%	26%	26%	17%	3%
04/01/2021 - 10/01/2021	1%	2%	4%	9%	16%	26%	25%	15%	2%
11/01/2021 - 17/01/2021	1%	3%	4%	8%	15%	28%	25%	15%	2%
18/01/2021 - 24/01/2021	1%	2%	4%	8%	16%	26%	25%	14%	2%
25/01/2021 - 31/01/2021	1%	3%	5%	9%	17%	28%	24%	12%	2%
01/02/2021 - 07/02/2021	1%	2%	4%	9%	16%	29%	24%	13%	2%
08/02/2021 - 14/02/2021	1%	2%	4%	8%	18%	28%	23%	13%	2%
15/02/2021 - 21/02/2021	1%	3%	5%	9%	18%	28%	22%	13%	1%
22/02/2021 - 28/02/2021	1%	2%	5%	11%	18%	29%	22%	11%	2%
01/03/2021 - 07/03/2021	1%	2%	4%	10%	20%	28%	22%	10%	1%
08/03/2021 - 14/03/2021	1%	2%	4%	10%	17%	31%	23%	10%	1%
15/03/2021 - 21/03/2021	1%	3%	5%	12%	17%	30%	22%	9%	1%
22/03/2021 - 28/03/2021	1%	3%	4%	10%	18%	30%	23%	10%	0,7%

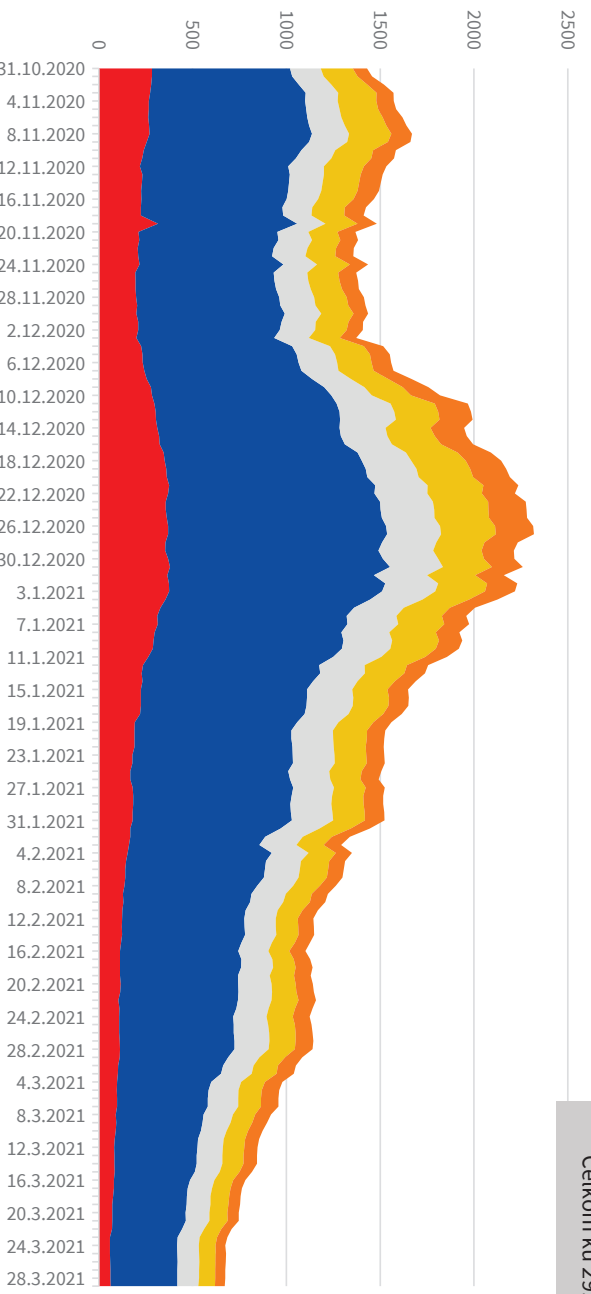
Národná veková štruktúra	17%	18%	16%	15%	13%	12%	6%	3%	0,4%
--------------------------	-----	-----	-----	-----	-----	-----	----	----	------

Dáta k: 29.3.2021, Zdroj: NCZI, Subjekty hosp. mob.

## Covid pozitívny personál

Celkom ku 29.3.2021

**671**



**-83%**  
vs. 31.12.  
Lekári

**-70%**  
vs. 31.12.  
Sestry

**-64%**  
vs. 31.12.  
Iní

Dáta o úväzkoch k: 29.3.2021, Zdroj: NCZI



## Úmrtia v nemocniciach za posl. 7 dní

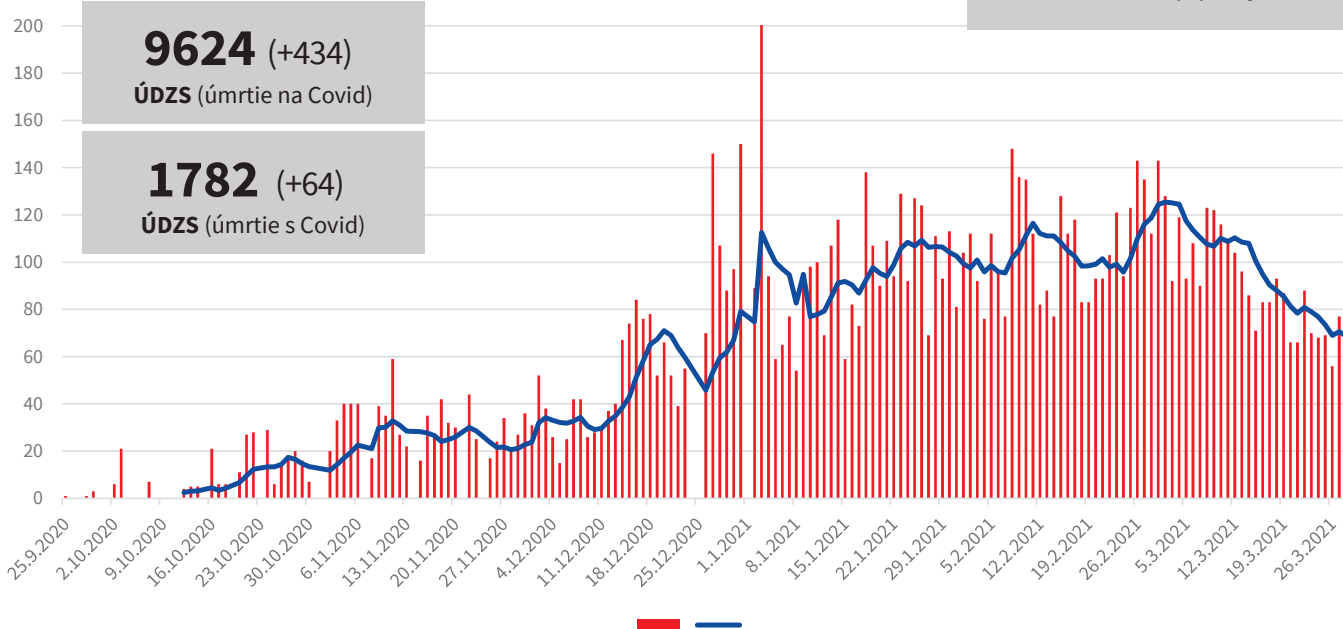
Nemocnica	3/16/2021	3/17/2021	3/18/2021	3/19/2021	3/20/2021	3/21/2021	3/22/2021	Celkom
Fakultná nemocnica s poliklinikou J. A. Reimana Prešov, všeobecná nemocnica	2	5	2	2	5	5	5	26
Nemocnica s poliklinikou Považská Bystrica so sídlom v Považskej Bystrici, všeobecná nemocnica	4	4	5	3	3	2	2	23
Univerzitná nemocnica Bratislava - všeobecná nemocnica Ružinov	2	4	2	4	4	4	2	22
Fakultná nemocnica s poliklinikou Žilina, všeobecná nemocnica	2	6	3	4	1	5		21
Univerzitná nemocnica Bratislava - všeobecná nemocnica akad. L. Déřera	3	6	3	3	3	2		20
Fakultná nemocnica Trenčín, všeobecná nemocnica	2	2	3	2	4	1	2	16
Svet zdravia, a.s., všeobecná nemocnica, Žiar nad Hronom	3	3	4		1	2	1	14
Nemocnica s poliklinikou Sv. Lukáša Galanta, a.s., všeobecná nemocnica	3	3	3	1	1	2	1	14
Fakultná nemocnica Trnava, všeobecná nemocnica	2	2		3	2	4	1	14
Univerzitná nemocnica Martin, všeobecná nemocnica	3	1	3	2	1	1	2	13
Fakultná nemocnica s poliklinikou F.D.Roosevelta Banská Bystrica, všeobecná nemocnica	1	1	5	2	4			13
Vranovská nemocnica, a.s., všeobecná nemocnica, Vranov nad Topľou	3		1	3	1	2	3	13
Nemocnica Alexandra Wintera n.o., všeobecná nemocnica, Piešťany		3	1	2	4		2	12
Všeobecná nemocnica s poliklinikou Lučenec n.o., všeobecná nemocnica	2	1	3	1	2	1	2	12
Dolnooravská nemocnica s poliklinikou MUDr. L. Nádaši Jégého Dolný Kubín, všeobecná nemocnica	2		2	1	3	3	1	12
<b>Total</b>	<b>72</b>	<b>87</b>	<b>79</b>	<b>66</b>	<b>69</b>	<b>74</b>	<b>44</b>	<b>491</b>

Dáta k: 29.3.2021, Zdroj: NCZI

## COVID-19 úmrtia

# 11406 úmrtí

Potvrdené na, s, suspektne



Dáta ku: 29.3.2021, Zdroj: ÚDZS



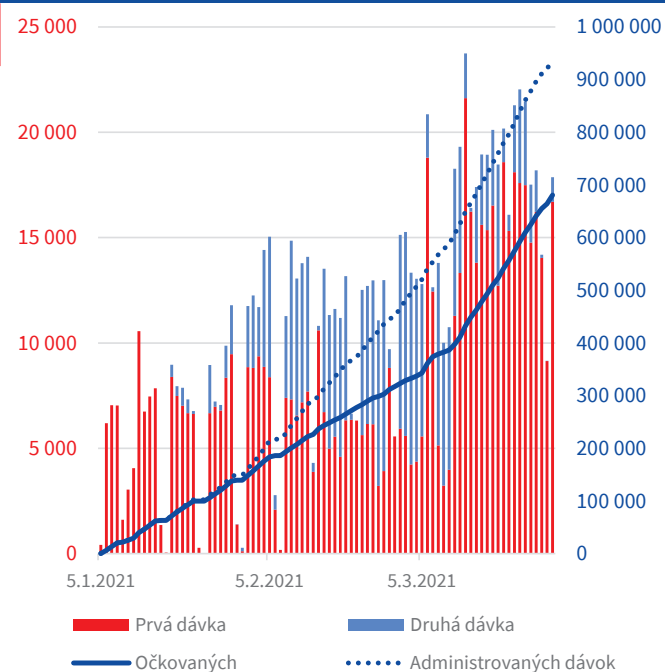
## Priebeh vakcinácie

## Dodávky vakcín na Slovensko

	Dodané	Očakávané do konca apríla
<b>Pfizer / BioNTech</b>	<b>719 550</b>	<b>347 790</b>
<b>Moderna</b>	<b>121 200</b>	<b>70 800</b>
<b>Astra Zeneca</b>	<b>267 000</b>	<b>320 000</b>
	<b>1 107 750</b>	<b>738 590</b>

Dáta ku: 30.3.2021, Zdroj: MZ SR

## Priebeh očkovania na Slovensku

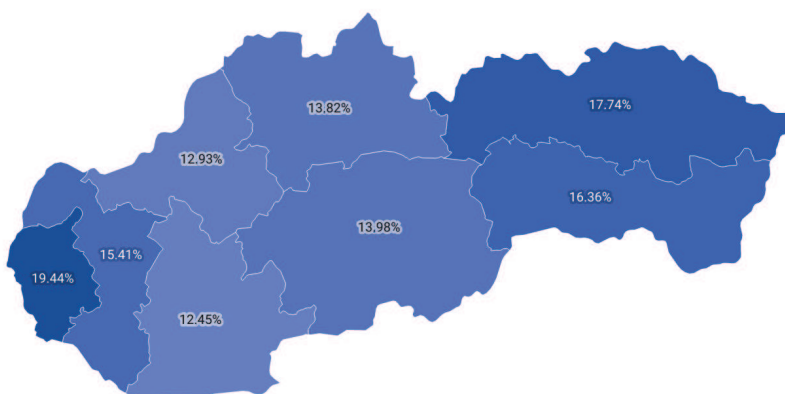


**938088**

Aplikovaných dávok

**257105**

Aplikovaná druhá dávka

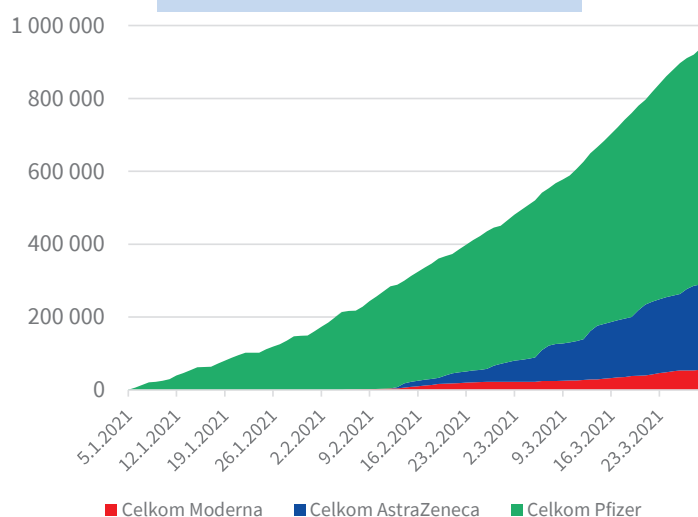


Dáta k: 30.3.2021, Zdroj: NCZI, MZ;

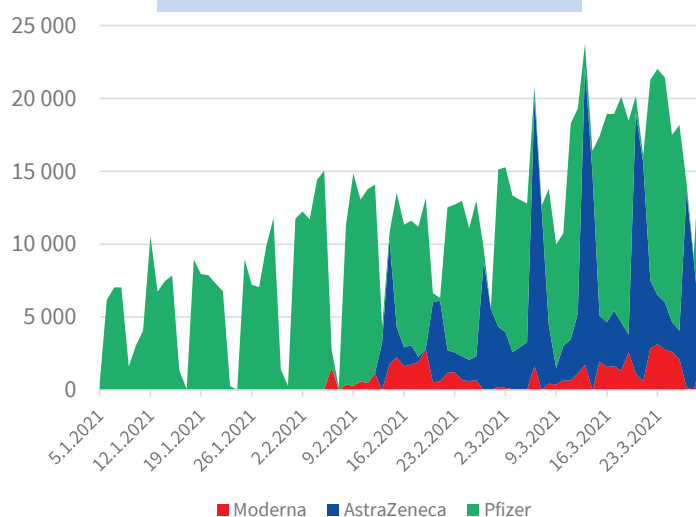
Mapa: percento zaočkovaných (1. dávkou) občanov kraja nad 18r k 30.3.2021

## Priebeh očkovania na Slovensku

### Kumulatívne podané vakcíny



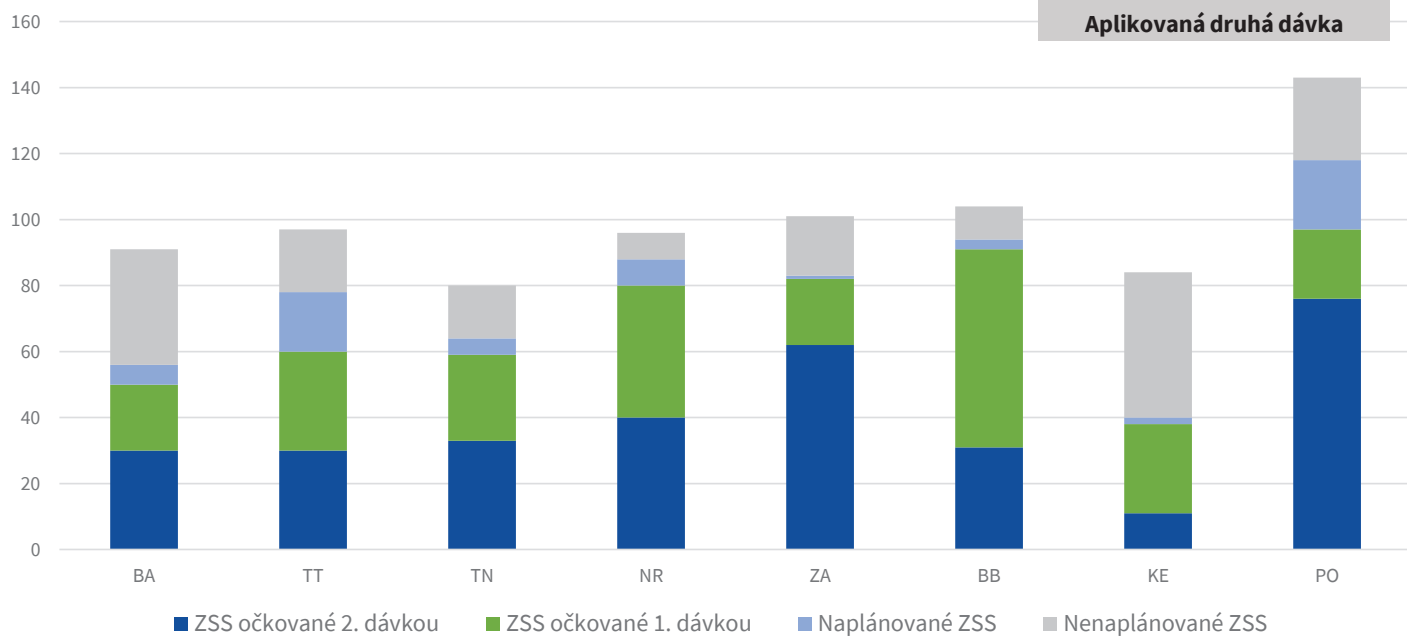
### Denne podané vakcíny



Dáta k: 30.3.2021, Zdroj: MZ

## Priebeh očkovania na Slovensku - VOS

**70%**  
Aspoň 1. dávka  
**39%**  
Aplikovaná druhá dávka



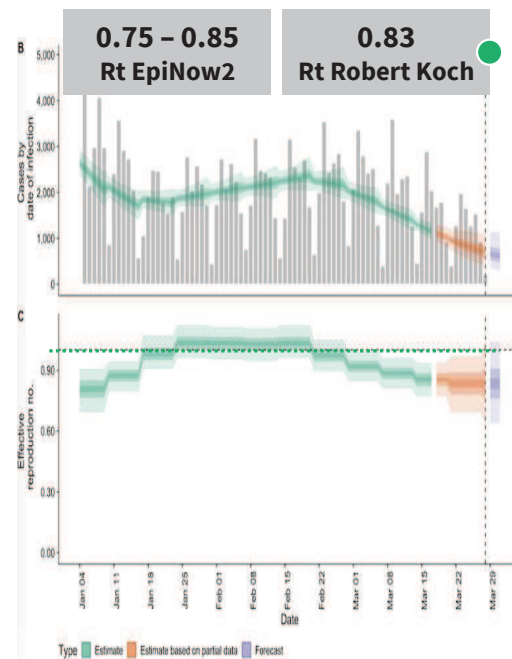
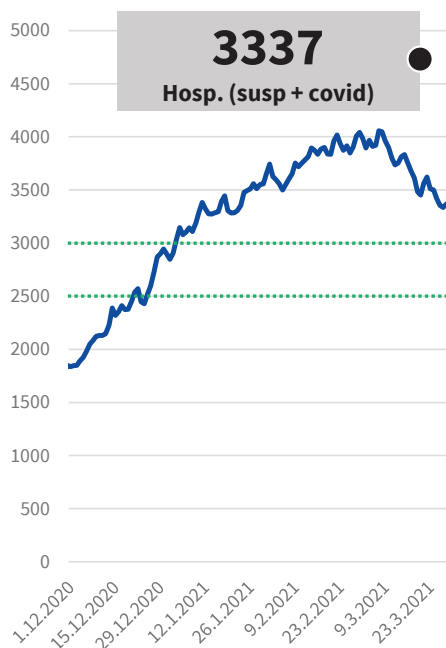
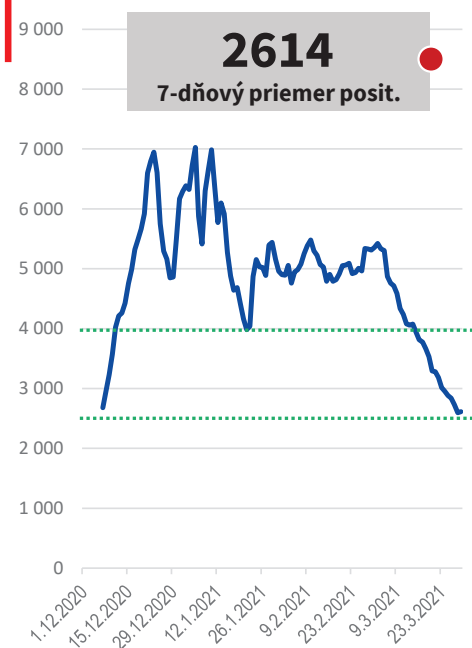
Dáta k: 30.3.2021, Zdroj: MZ



**COVID Automat**



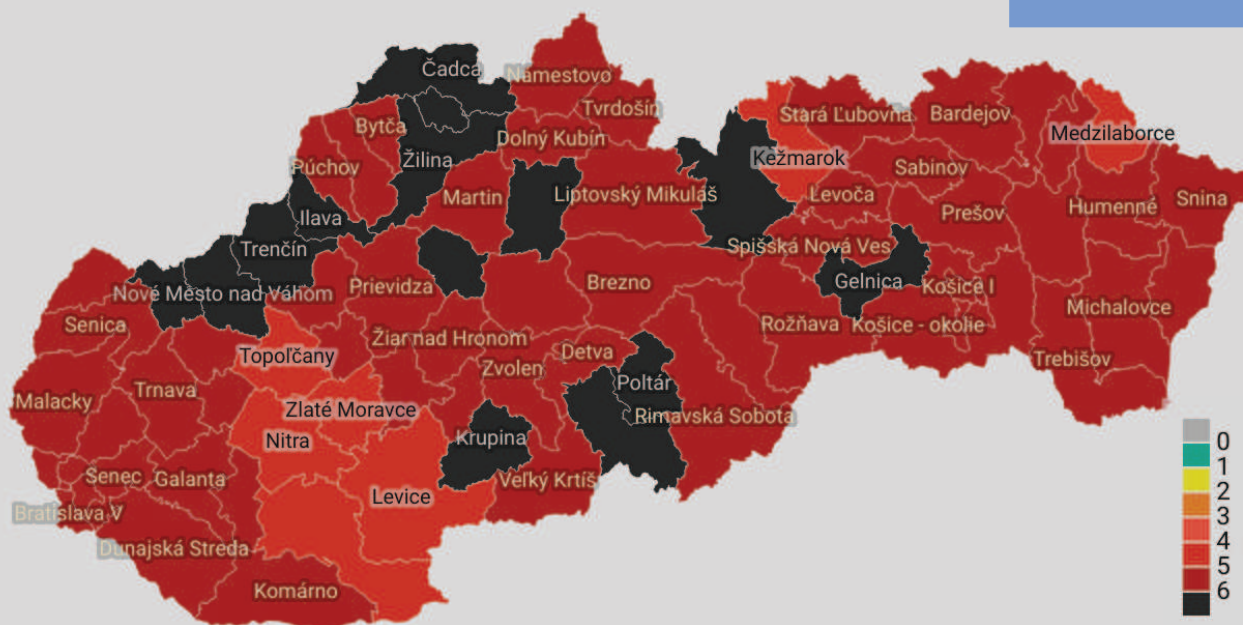
## Vývoj parametrov pre úroveň národného Covid automatu



**Opatrenia platné pre celú SR:  
IV. stupeň varovania**

## Regionálna charakteristika

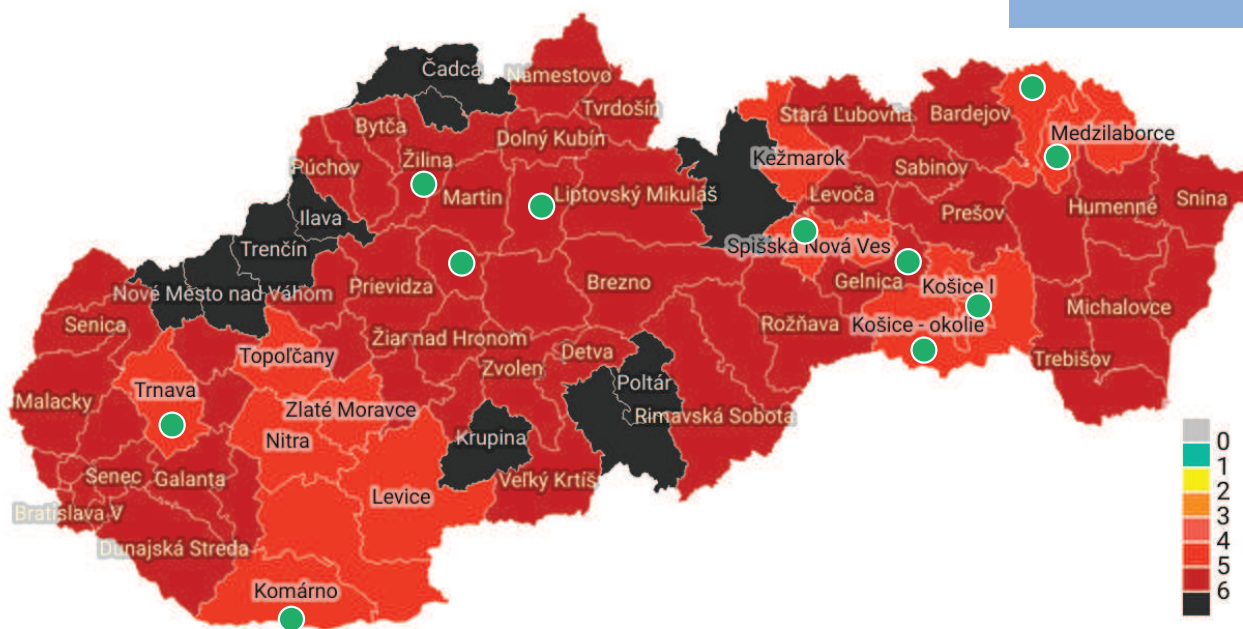
29.3 – 4.4.2021



Dáta ku: 22.3.2021, Zdroj: NCZI, MZ, ÚVZ

## Regionálna charakteristika

5.4 – 11.4.2021



Dáta ku: 29.3.2021, Zdroj: NCZI, MZ, ÚVZ

## Prehľad okresov (III. a IV. stupeň varovania)

### ● IV. Stupeň varovania (10)

- Čadca
- Ilava
- Krupina
- Kysucké Nové Mesto
- Lučenec
- Myjava
- Nové Mesto nad Váhom
- Poltár
- Poprad
- Trenčín

### ● III. Stupeň varovania (52)

- Bánovce nad Bebravou
- Banská Bystrica
- Banská Štiavnica
- Bardejov
- Bratislava I-V
- Brezno
- Bytča
- Detva
- Dolný Kubín
- Dunajská Streda
- Galanta
- Gelnica
- Hlohovec
- Humenné
- Levoča
- Liptovský Mikuláš
- Malacky
- Martin
- Michalovce
- Námestovo
- Partizánske
- Pezinok
- Piešťany
- Považská Bystrica
- Prešov
- Prievidza
- Púchov
- Revúca
- Rimavská Sobota
- Rožňava
- Ružomberok
- Sabinov
- Šaľa
- Senec
- Senica
- Skalica
- Snina
- Sobrance
- Stará Ľubovňa
- Trebišov
- Turčianske Teplice
- Tvrdošín
- Veľký Krtíš
- Vranov nad Topľou
- Žarnovica
- Žiar nad Hronom
- Žilina
- Zvolen

## Prehľad okresov (I. a II. stupeň varovania)

### ● II. Stupeň varovania (17)

- Kežmarok
- Komárno
- Košice I-IV
- Košice - okolie
- Levice
- Medzilaborce
- Nitra
- Nové Zámky
- Spišská Nová Ves
- Stropkov
- Svidník
- Topolčany
- Trnava
- Zlaté Moravce

# VEĽKONOČNÉ DESATORO KONZÍLIA ODBORNÍKOV

**1** Obmedzme stretnutia.

**2** Odložme šibačku a oblievačku.

**3** Zúčastnime sa bohoslužieb virtuálne.

**4** Prejavme lásku k blížnemu tým, že sme zodpovední a nenakazíme ho.

**5** Oddychujme v prírode.

**6** Cestujme len v rámci okresu.

**7** Chráňme sa nosením rúšok aj vonku.

**8** Rešpektujme 14 dňovú karanténu svojich príbuzných, ktorí sa vrátili zo zahraničia, registrujme ich v e-hranici.

**9** Nenavštevujem ani očkovaných starých rodičov a rodičov.

**10** Športujme bezpečne: individuálne a v prírode.





MINISTERSTVO  
ZDRAVOTNÍCTVA  
SLOVENSKEJ REPUBLIKY

 **Vakcína**  
**je sloboda**

# PREČO JE NÚDZOVÝ STAV NEVYHNUTNÝ?



- udržať pozitívny klesajúci trend pandémie



- udržanie opatrení v boji proti pandémie



- dnes je situácia 10-krát horšia ako v septembri



# BEZ NÚDZOVÉHO STAVU

- prestane fungovať Covid automat
- skolabuje zdravotná starostlivosť
- skončí sa mobilizácia pracovných síl pre 200 000 klientov
- bez núdzového stavu zanikne 5500 reprofilizovaných lôžok pre covidových pacientov
- skončí sa hospodárska mobilizácia
- hrozia vážne ekonomické následky



# NÚDZOVÝ STAV V NEMOCNICIACH

» covidoví pacienti: **3 337**

» Reprofilizovaných lôžok: **5 577**

» štandardné lôžka na infekčných oddeleniach: **408**

**Skončením núdzového stavu by sme sa vrátili  
na počet štandardných lôžok.**

# PRACOVNÉ PRÍKAZY

Núdzový stav umožňuje okresným úradom  
**POSILNIŤ KAPACITY**  
v nemocniciach a v domovoch sociálnej starostlivosti  
v boji proti pandémie.



# NÚDZOVÝ STAV A SUBJEKTY HOSPODÁRSKEJ MOBILIZÁCIE (SHM)

Približne **330** vydaných príkazov ministra zdravotníctva



• **Financovanie**



• **Očkovanie**



• **Reprofilizácia**



• **Sekvenácia**



• **Skladovanie**

# NÚDZOVÝ STAV UMOŽŇUJE OBSTARÁVAŤ POHOTOVOSTNÉ ZÁSoby



• Respirátory



• Jednorazové rukavice



• Overaly

**a iné**

# NÚDZOVÝ STAV V REZORTE PRÁCE

- **1500 rozhodnutí o určení zariadení sociálnej starostlivosti (ZSS) za subjekty SHM**
- spolu cca 90 000 zamestnancov a klientov

## **Zabezpečuje:**

- dopĺňovanie zamestnancov k zabezpečeniu chodu ZSS
- stabilizáciu personálu
- psychosociálnu pomoc ZSS

**V prípade zrušenia núdzového stavu by rezort práce stratil tieto kompetencie.**